

Odpadová karta: Vše, co potřebujete vědět

Od **1. 10. 2025** odevzdáte odpad na sběrný dvůr **pouze s odpadovou kartou**. Vyřídíte si svou včas. Žádosti přijímáme od **1. 7. 2025**. V tomto článku se dozvíte:

- Proč tuto novinku zavádíme.
- Jak bude nově fungovat odevzdávání odpadu na sběrném dvoře.
- Jak kartu získáte.
- Zda dostanete kartu, i když v Jesenici nemáte trvalý pobyt.
- Na koho se obrátit s dotazy.
- Kdy je otevřený sběrný dvůr a kde ho najdete.



Proč zavádíme odpadové karty?

Zavedení odpadových karet na sběrný dvůr má za cíl zefektivnit a zlepšit evidenci přijatých odpadů a identifikaci občanů, kteří mají na služby sběrného dvora nárok. Tato karta umožní přesnější sledování množství a druhu odpadu, který jednotliví občané přinášejí. Odpadové karty budou sloužit také jako nástroj k hlídání limitů odevzdaných odpadů, čímž se zajistí, že každý obyvatel města dodrží stanovené limity a budeme předcházet nadměrnému odevzdávání odpadu z jedné domácnosti.

Jak to bude fungovat?

Každý **byt i rodinný dům** dostane svou odpadovou kartu, která bude přenosná **pouze v rámci domácnosti**. Při odevzdávání odpadu kartu předložíte obsluze. Ta ji načte do evidenčního systému a přiřadí druh i množství odpadu k vaší domácnosti.

Díky tomu budeme mít přehled o všech odpadech na sběrném dvoře a zajistíme, že odpad sem odevzdávají jen ti, kteří přispívají úhradou místního poplatku na systém odpadového hospodářství města. Odevzdávání odpadu v limitu je pro vás **nadále zdarma**.

Co mám dělat, abych kartu získal/a?

Záleží na tom, zda si vyberete fyzickou nebo virtuální kartu. **Doporučujeme si zvolit tu virtuální**, protože je to rychlé, bezpečné a ekologické řešení:

- Vyřídíte ji v pohodlí domova za pár minut.
- Máte ji vždy po ruce ve svém mobilu, už ji nebudete muset hledat.
- Neztratíte ji. Nemusíte proto vyřizovat novou ani se obávat, že na ni bude odevzdávat odpad někdo jiný.
- Je šetrná k přírodě.

Než začnete s registrací k virtuální kartě potřebujeme, abyste znali pár informací:

- Základní databáze je tvořená dle dat ze systému, skrze který platíte poplatky za odpady – při registraci je tedy počítáno s majitelem domu, na kterého jsou většinou odpady hlášeny.
- Dále potřebujeme, abyste znali svůj identifikátor – variabilní symbol.

Pokud bydlíte v **bytovém domě** nebo v **rodinném domě s více bytovými jednotkami** (dle KN) - „**dvojdomy**“, či máte odpady přihlášené na **číslo parcelní**, ozvěte se s registrací rovnou na mail: betty.crhova@mujesenice.cz

Pokud bydlíte v rodinném domě/rekreačním objektu s číslem popisným nebo evidenčním, svůj identifikátor – variabilní symbol složíte dle tohoto klíče:

Území	RD s číslem popisným	Objekt s číslem evidenčním
Jesenice + Horní Jirčany	101+ číslo popisné	111+ číslo evidenční
Osnice	102 + číslo popisné	122 + číslo evidenční
Zdiměřice	103 + číslo popisné	133 + číslo evidenční

Příklad: Městský úřad Jesenice je dům s číslem popisným na adrese Budějovická 303 (území Jesenice) – **variabilní symbol je 101303**.

Nyní můžete pokračovat k registraci:

Virtuální karta

1. Otevřete si <https://app-cp.jrkdigital.eu/> a klikněte na tlačítko „**Registrovat se**“.

2. Do políčka „Zadejte variabilní symbol plátce“ napište variabilní symbol dle návodu výše. Do políčka „Obec“ napište „Jesenice“.



Dokončete svou registraci

Zadejte variabilní symbol plátce

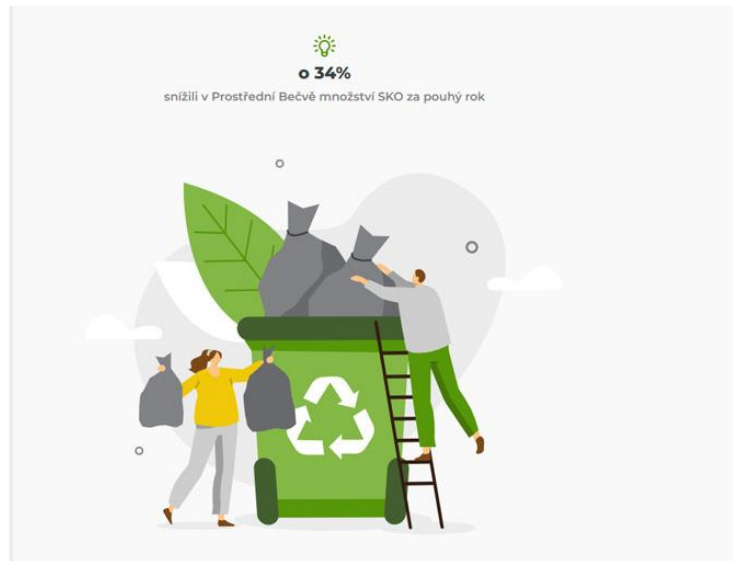
101303

Obec

Jesenice

[Proč to potřebujeme vědět?](#)

POKRAČOVAT →



3. Zkontrolujte si své údaje. Domy jsou evidovány vždy na majitele nemovitosti.



Zkontrolujte své údaje


Číslo ID
101303

Jméno a příjmení

Josef Jesenický

Adresa

Komunální 420

Město

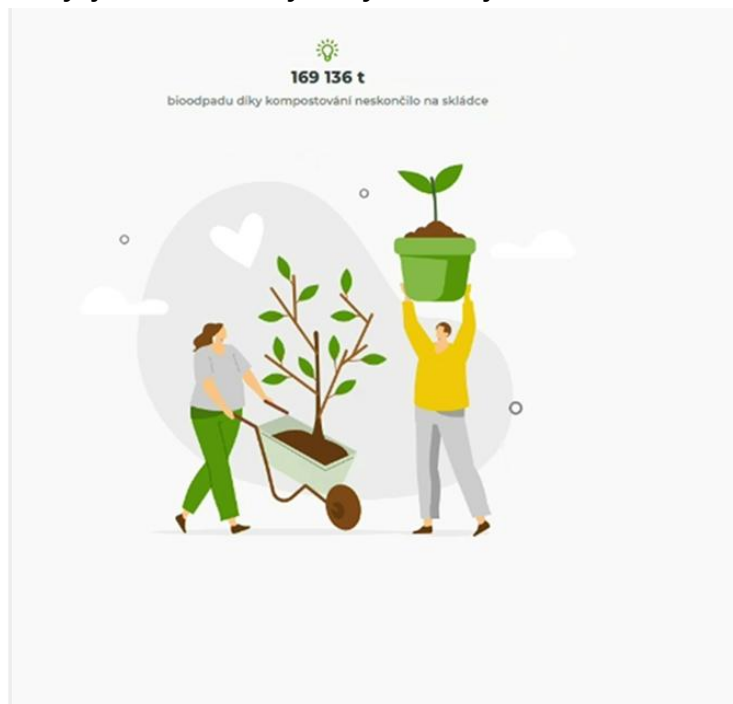
Jesenice

PSČ

252 42

[Údaje jsou nesprávné?](#)

POKRAČOVAT →



Pokud nejsou správné, napište na betty.crhova@mujesenice.cz



MĚSTO JESENICE

4. Vytvořte si své přihlašovací údaje. Zadejte svou e-mailovou adresu a vymyslete si heslo. Přečtěte si, jak zpracováváme vaše osobní údaje. Pokud souhlasíte, nezapomeňte to potvrdit.



Zadejte přihlašovací a kontaktní údaje

E-mail

josef@jesenicky.cz

Heslo

.....


Heslo musí být dlouhé min. 6 znaků a obsahovat alespoň jeden VELKÝ a malý znak, alespoň jednu číslíci a speciální znak.

Heslo znovu

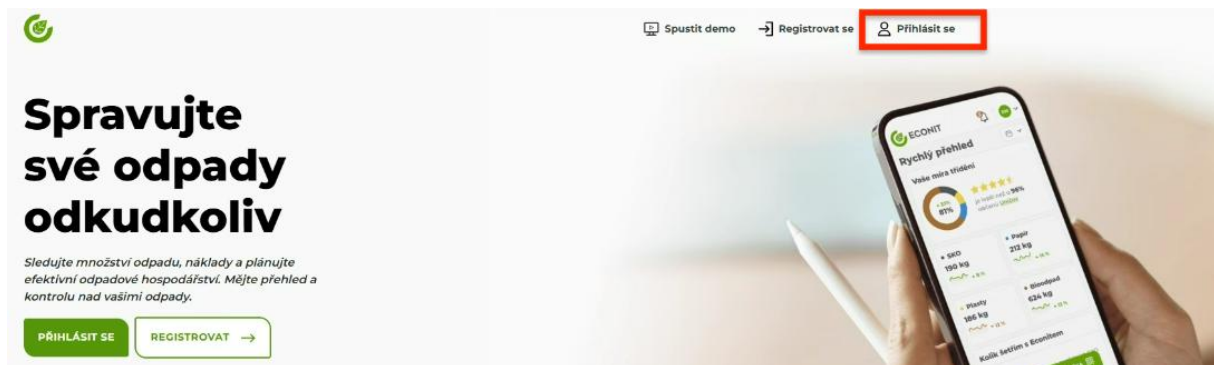
.....

Souhlasím se zpracováním osobních údajů

REGISTROVAT →



5. Budete přesměrováni na domovskou stránku. Tam klikněte na „Přihlásit se“ a vyplňte své přihlašovací údaje, které jste si vytvořili v předchozím kroku.



6. Dostanete se do svého odpadového účtu, kde najdete QR kód, který budete předkládat při odevzdávání odpadu na sběrný dvůr.

Rychlý přehled Všechna období

• Netříditelné **0,00 kg** -0.00%

Vaše míra třídění

Váš poplatek

0,00 Kč
roční poplatek za
Komunální 420

Odpadová kartička

QR kód předložte obsluze sběrného dvora

ID 000004
Josef Jesenický

platná od 12. 5. 2025

Můj sběrný dvůr
Okružní, 252 42 Jesenice-Osnice

Fyzická karta

Zvažte, jestli fyzickou kartu potřebujete. Pokud ano, fyzickou kartu si vyzvedněte na městském úřadě (Budějovická 303) v přízemí – kancelář č. 0.08.2 vedle podatelny. **Počítejte ale s čekací dobou, protože karty se zpracovávají až na místě.**

Fyzickou kartu je možné vydat pouze jednu na domácnost.

Zbytek karet v rámci domácnosti už může být pouze virtuální.

Dostanu odpadovou kartu, i když nemám v Jesenici trvalý pobyt?

Ano! Pokud zde platíte odpady, v základní databázi je s vámi počítáno.

Může mít každý člen domácnosti svou kartu?

Virtuální ano!

Pokud budete chtít samostatný přístup do portálu občana pro vybrané členy rodiny, pošlete žádost s údaji na email: betty.crhova@mujesenice.cz, do které uveďte:

- Jméno a příjmení každého člena rodiny, kterého chcete pod nemovitost podřadit
- Datum narození
- Údaj o nemovitosti – adresa a variabilní symbol, pod kterým platíte odpady
- Email a telefon – k zaslání vygenerovaných přístupů do portálu občana

Limity na vybrané druhy odpadů se více přístupy nenavyšují, limity jsou vedeny na nemovitost, tedy jsou sdíleny se všemi obyvateli domu/bytu.

Na koho se mám obrátit, pokud mám dotaz k odpadovým kartám?

Pokud jste nenašli odpověď v tomto článku, obraťte se prosím na Betty Crhovou (e-mail: betty.crhova@mujesenice.cz) Ráda vám odpoví na všechny vaše otázky.

Kde najdu sběrný dvůr a kdy je otevřený?

Ulice Okružní, Osnice - [MAPA](#)

Provozní doba (celoroční)

ÚT 08:00 – 12:00, 13:00 – 18:00

ST 08:00 – 12:00, 13:00 – 17:00

PÁ 12:00 – 18:00

SO 08:00 – 12:00, 13:00 – 17:00

Pokud se vám nedaří přihlásit se k virtuální kartě, žádost o odpadovou kartu pošlete e-mailem na betty.crhova@mujesenice.cz a uveďte:

- jméno a příjmení
- adresu trvalého pobytu,
- adresu nemovitosti v Jesenici, za kterou platíte odpad (včetně čísla bytu, pokud existuje)
- variabilní symbol, pod kterým platíte odpady

Paní Crhová se vám poté ozve s dalšími instrukcemi.